
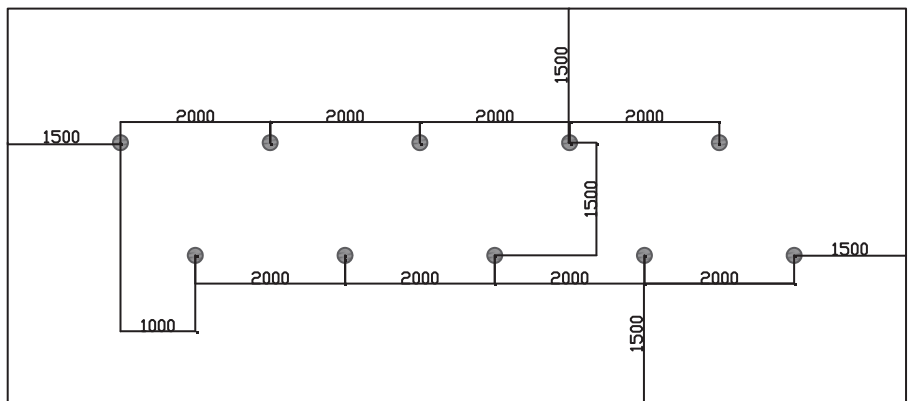


# MODULE SLALOM



Panneau de consigne

ZONE D'IMPLANTATION ET DE SECURITE : 12 M x 4.5 M

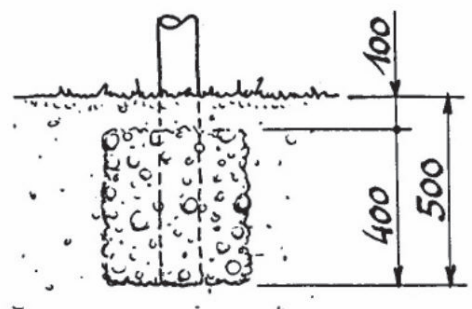
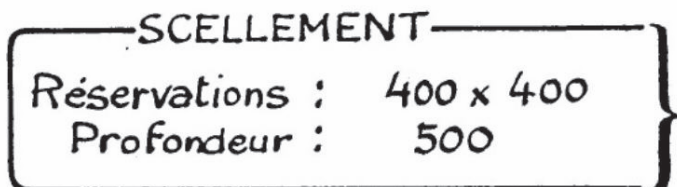


DIAMETRE RONDIN : 100 mm

HAUTEUR HORS SOL : 1500 mm

DEROULEMENT DE L' EXERCICE : courir entre les poteaux, en passant à l'extérieur de chacun.

SCELLEMENT : Respecter niveau 0



# Conditionnement

## Montage

### Conditionnement

10 poteaux A

1 panneau de consignes

### Montage

- Positionner les **poteaux A** en respectant la zone d'implantation.
- Sceller en respectant le scellement.

*Année de fabrication : 2017*

### **Contact, informations et devis**

DECATHLON PRO

Email : [contact@decathlonpro.fr](mailto:contact@decathlonpro.fr)

Tel : 09.69.39.70.07

(du lundi au vendredi de 8h30 à 18h30, prix d'un appel local)

[www.decathlonpro.fr](http://www.decathlonpro.fr)